



USA
GYMNASTICS
Official Scoring Form
Level 8 - Elite
Event Totals

Date: May 9-10, 2015

Event: Women's Pair

Host: WOGA

Level: 8

CJP Signature: Marcha Deguire

Age Group: 12-13

Marcha Deguire

Entry #	Team	USAG #	Competitor Name	Exercise	Scores										Total Score	Place		
					CJP Execution	Execution 2	Execution 3	Execution Average	CJP Artistic	0.6	Artistic 3	Artistic Average	Difficulty Score	CJP Deduction			Adjusted Difficulty Score	Exercise Total
2475		598099	S. Wilson	B	6.900	6.500	7.000	6.800	6.000	6.500	6.500	6.333	10.000	0.600	9.400	22.533	45.833	2
		354993	M. James	D	6.900	6.600	6.900	6.800	6.800	6.300	6.400	6.500	10.000	0.000	10.000	23.300		
				C				0.000					0.000			0.000		
2570		536990	Moran	B	7.500	7.300	7.800	7.533	7.800	7.500	7.300	7.533	10.000	0.600	9.400	24.467	50.033	1
		592074	Dovling	D	8.300	7.300	7.300	7.633	7.800	8.000	8.000	7.933	10.000		10.000	25.567		
				C				0.000					0.000			0.000		
				B	0.000	0.000		0.000	0.000	0.000	0.000	0.000	0.000	0.000	0.000			
				D	0.000	0.000		0.000	0.000	0.000	0.000	0.000	0.000	0.000	0.000			
				C				0.000				0.000			0.000			
				B	0.000	0.000		0.000	0.000	0.000	0.000	0.000	0.000	0.000	0.000			
				D	0.000	0.000		0.000	0.000	0.000	0.000	0.000	0.000	0.000	0.000			
				C				0.000				0.000			0.000			
				B				0.000				0.000			0.000			
				D				0.000				0.000			0.000			
				C				0.000				0.000			0.000			
				B				0.000				0.000			0.000			
				D				0.000				0.000			0.000			
				C				0.000				0.000			0.000			
				B				0.000				0.000			0.000			
				D				0.000				0.000			0.000			
				C				0.000				0.000			0.000			



USA
GYMNASTICS
Official Scoring Form
Level 8 - Elite
Event Totals

Date: May 9-10, 2015

Event: Women's Pair

Host: WOGA

Level: 8

CJF Signature: Marcia Deguire

Age Group: 14-15

Marcia Deguire

USAG #	Competitor Name	Exercise	CJF Execution	Execution 2	Execution 3	Execution Average	CJF Artistic	Artistic 2	Artistic 3	Artistic Average	Difficulty Score	CJF Deduction	Adjusted Difficulty Score	Exercise Total	Total Score	Place
2561	484537 Miller	B	7.400	7.900	7.600	7.633	7.400	7.200	7.700	7.433	10.000	0.000	10.000	25.067	50.600	2
	447603 Earnest	D	8.000	7.800	8.000	7.933	7.900	7.500	7.400	7.600	10.000	0.000	10.000	25.533		
AGSA		C				0.000				0.000			0.000	0.000		
2742	495287 Dubbels	B	7.700	7.700	7.300	7.567	8.300	7.700	8.000	8.000	10.000	0.300	9.700	25.267	51.600	1
	303672 Foster	D	8.200	8.200	8.100	8.167	8.100	8.300	8.100	8.167	10.000		10.000	25.333		
AGSA		C				0.000				0.000			0.000	0.000		
2474	979317 Andre	B	6.800	6.800	7.200	6.933	5.000	5.500	5.500	5.333	10.000	0.900	9.100	21.367	45.233	3
	271473 James	D	7.000	7.000	7.500	7.167	6.900	6.400	6.800	6.700	10.000		10.000	23.867		
AHGA		C				0.000				0.000			0.000	0.000		
		B				0.000				0.000			0.000	0.000	0.000	
		D				0.000				0.000			0.000			
		C				0.000				0.000			0.000	0.000		



USA GYMNASTICS
Official Scoring Form
Level 8 - Elite
Event Totals

Date: May 9-10, 2015

Event: Men's Pair

Host: WOGA

Level: 8

CIP signature: Marcia DeGuire

Age Group: 14-15

Marcia DeGuire

3001	USAG #	Competitor Name	Exercise	CJP Execution			CJP Artistic	Artistic 2			Artistic 3	Artistic Average	Difficulty Score	CJP Deduction	Adjusted Difficulty Score	Exercise Total	Total Score	Place
				CJP Execution	Execution 2	Execution 3		Execution Average	Artistic 2	Artistic 3								
AGSA	489965	Merwarth	D	7.300	7.000	7.500	7.267	7.100	7.100	6.800	7.000	10.000	0.000	10.000	24.267	48.600	1	
			B	7.500	7.500	7.000	7.333	7.400	7.000	7.500	7.300	10.000	0.300	9.700	24.333			
			C				0.000					0.000						0.000
	661109	Massa	B	0.000	0.000		0.000	0.000			0.000	0.000	0.000	0.000	0.000	0.000		
			D	0.000	0.000		0.000	0.000			0.000	0.000	0.000	0.000	0.000	0.000		
			C				0.000				0.000			0.000	0.000	0.000		
			B				0.000				0.000			0.000	0.000	0.000		
			D				0.000				0.000			0.000	0.000	0.000		
			C				0.000				0.000			0.000	0.000	0.000		
Entry #			B				0.000				0.000			0.000	0.000	0.000		
			D				0.000				0.000			0.000	0.000	0.000		
Team			C				0.000				0.000			0.000	0.000	0.000		



**USA
GYMNASTICS**
Official Scoring Form
Level 8 - Elite
Event Totals


Date: May 9-10, 2015

Event: Mixed Pair

Host: WOGA

Level : 8

CJP Signature:



Age Group: 14-15

	USAG #	Competitor Name	Exercise	CJP Execution	Execution 2	Execution 3	Execution Average	CJP Artistic	Artistic 2	Artistic 3	Artistic Average	Difficulty Score	CJP Deduction	Adjusted Difficulty Score	Exercise Total	Total Score	Place
2828	62334	Kingsbury	B	6.500	6.500	6.400	6.467	6.200	6.100	5.900	6.067	10.000	0.800	9.200	21.733	44.900	1
	983164	Bass															
TAAG			D	7.000	7.000	6.700	6.900	6.500	6.100	6.200	6.267	10.000	0.000	10.000	23.167		
			C				0.000				0.000			0.000	0.000		
			B	0.000	0.000		0.000	0.000	0.000		0.000	0.000	0.000	0.000	0.000	0.000	
			D	0.000	0.000		0.000	0.000	0.000		0.000	0.000	0.000	0.000			
			C				0.000				0.000			0.000			
			B				0.000				0.000			0.000	0.000	0.000	
			D				0.000				0.000			0.000			
			C				0.000				0.000			0.000			
Entry #			B				0.000				0.000			0.000	0.000	0.000	
Team			D				0.000				0.000			0.000	0.000		
			C				0.000				0.000			0.000	0.000		



USA GYMNASTICS
 Official Scoring Form
 Level 8 - Elite
 Event Totals

Date: May 9-10, 2015

Event: Women's Group

Host: WOGA

Level: 8

CIP Signature: Marcia Deguire

Age Group: 12-13

USAG #	Competitor Name	Exercise	CJP Execution	Execution 2	Execution 3	Execution Average	CJP Artistic	Artistic 2	Artistic 3	Artistic Average	Difficulty Score	CJP Deduction	Adjusted Difficulty Score	Exercise Total	Total Score	Place
2640	648387 C. Hernandez	B	8.000	8.200	7.800	8.000	7.400	7.600	7.700	7.567	10.000	0.000	10.000	25.567	50.933	1
	446220 M. Berry	D	8.000	8.200	7.700	7.967	7.600	7.500	7.100	7.400	10.000	0.000	10.000	25.367		
	432351 E. Eisinga	C				0.000				0.000			0.000	0.000		
2571	453927 T. Kozelsky	B	7.600	7.800	7.300	7.567	7.700	7.200	7.500	7.467	10.000		10.000	25.033	49.967	2
	597828 S. Shults	D	7.900	7.500	7.600	7.667	7.600	7.300	7.200	7.367	10.000	0.100	9.900	24.933		
	979652 C. Mackrell	C				0.000				0.000			0.000	0.000		
2831	623335 Flavia	B	7.400	7.500	7.000	7.300	6.500	6.500	7.000	6.667	10.000	0.300	9.700	23.667	47.233	3
	658323 Smirnova	D	7.200	7.400	7.200	7.267	6.000	6.400	6.500	6.300	10.000		10.000	23.567		
	556401 Tomlinson	C				0.000				0.000			0.000	0.000		
TAAG																
Entry #		B				0.000				0.000			0.000	0.000	0.000	
		D				0.000				0.000			0.000	0.000	0.000	
Team		C				0.000				0.000			0.000	0.000	0.000	



USA GYMNASTICS
Official Scoring Form
Level 8 - Elite
Event Totals

Date: May 9-10, 2015

Event: Women's Group

Host: WOGA

Level : 8

CJP Signature:



Age Group: 14-15

USAG #		Competitor Name	Exercise	CJP Execution	Execution 2	Execution 3	Execution Average	CJP Artistic	Artistic 2	Artistic 3	Artistic Average	Difficulty Score	CJP Deduction	Adjusted Difficulty Score	Exercise Total	Total Score	Place
2504	593562	M. Lang	B	7.300	7.400	6.900	7.200	6.500	6.100	6.500	6.367	10.000	0.300	9.700	23.267	46.700	1
	593864	L. Koehler															
	593572	S. Ramage															
WOGA			D	7.500	7.100	7.000	7.200	6.000	6.200	6.500	6.233	10.000	0.000	10.000	23.433		
			C				0.000				0.000			0.000	0.000		
			B				0.000				0.000			0.000	0.000	0.000	
			D				0.000				0.000			0.000	0.000		
			C				0.000				0.000			0.000	0.000		
			B				0.000				0.000			0.000	0.000	0.000	
			D				0.000				0.000			0.000	0.000		
			C				0.000				0.000			0.000	0.000		
Entry #			B				0.000				0.000			0.000	0.000	0.000	
Team			D				0.000				0.000			0.000	0.000		
			C				0.000				0.000			0.000	0.000		



**USA
GYMNASTICS**
Official Scoring Form
Level 8 - Elite
Event Totals


Date: May 9-10, 2015

Event: Women's Group

Host: WOGA

Level : 8

CJP Signature:



Age Group: 16+

USAG #		Competitor Name	Exercise	CJP Execution	Execution 2	Execution 3	Execution Average	CJP Artistic	Artistic 2	Artistic 3	Artistic Average	Difficulty Score	CJP Deduction	Adjusted Difficulty Score	Exercise Total	Total Score	Place		
2816	982198	Z. Carlisle	D	7.700	7.500	7.200	7.467	6.800	6.600	6.300	6.567	10.000	0.000	10.000	24.033	48.167	1		
	661103	D. Lizama																	
	445823	S. McLane	B	7.700	7.700	7.200	7.533	6.500	6.900	6.400	6.600	10.000	0.000	10.000	24.133				
AGSA			C				0.000				0.000			0.000	0.000				
			B				0.000				0.000			0.000	0.000	0.000			
			D				0.000				0.000			0.000	0.000				
			C				0.000				0.000			0.000	0.000				
			B				0.000				0.000			0.000	0.000	0.000			
			D				0.000				0.000			0.000	0.000				
			C				0.000				0.000			0.000	0.000				
Entry #			B				0.000				0.000			0.000	0.000	0.000			
			D				0.000				0.000			0.000	0.000				
Team			C				0.000				0.000			0.000	0.000				



USA
GYMNASTICS
Official Scoring Form
Level 8 - Elite
Event Totals

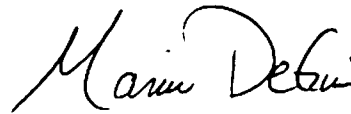
Date: May 9-10, 2015

Event: Women's Pair

Host: WOGA

Level : 9

CJP Signature:



Age Group: 14-15

Page 1 of 2

USAG #	Competitor Name	Exercise	CJP Execution	Execution 2	Execution 3	Execution Average	CJP Artistic	Artistic 2	Artistic 3	Artistic Average	Difficulty Score	CJP Deduction	Adjusted Difficulty Score	Exercise Total	Total Score	Place
2502	441383 Moriearty	B	8.100	7.900	7.800	7.933	7.800	7.600	7.400	7.600	10.000	0.000	10.000	25.533	51.033	4
	440731 Mejia-Trujillo	D	7.900	7.900	7.600	7.800	7.900	7.700	7.500	7.700	10.000	0.000	10.000	25.500		
WOGA		C				0.000				0.000			0.000	0.000		
2509	484538 Price	B	9.000	8.500	8.500	8.667	8.600	8.300	8.200	8.367	10.000	0.000	10.000	27.033	54.900	1
	484533 Edwards	D	8.800	9.000	8.700	8.833	9.200	9.100	8.800	9.033	10.000		10.000	27.867		
AGSA		C				0.000				0.000			0.000	0.000		
2510	661097 Diamond	B	8.000	7.500	8.000	7.833	7.700	7.300	7.500	7.500	10.000	0.300	9.700	25.033	51.633	2
	491996 Heinz	D	8.100	8.400	8.200	8.233	8.700	8.200	8.200	8.367	10.000		10.000	26.600		
AGSA		C				0.000				0.000			0.000	0.000		
2851	526993 Liberto	B	8.300	8.100	7.800	8.067	8.200	8.000	7.900	8.033	10.000		10.000	26.100	51.467	3
	484265 Alonzo	D	8.000	8.100	7.600	7.900	7.400	7.400	7.600	7.467	10.000		10.000	25.367		
BGC		C				0.000				0.000			0.000	0.000		



USA
GYMNASTICS
Official Scoring Form
Level 8 - Elite
Event Totals

Date: May 9-10, 2015

Event: Women's Pair

Host: WOGA

Level : 9

CJP Signature:

Maria Delia

Age Group: 14-15

Page 2 of 2

	USAG #	Competitor Name	Exercise	CJP Execution	Execution 2	Execution 3	Execution Average	CJP Artistic	Artistic 2	Artistic 3	Artistic Average	Difficulty Score	CJP Deduction	Adjusted Difficulty Score	Exercise Total	Total Score	Place
3074	66130	Suarez	B	7.000	6.900	7.400	7.100	6.900	6.700	7.200	6.933	10.000	0.300	9.700	23.733	49.033	5
	484536	Melendez															
AGSA			D	7.800	8.300	7.800	7.967	7.500	7.500	7.000	7.333	10.000	0.000	10.000	25.300		
			C				0.000				0.000			0.000	0.000		
			B	0.000	0.000		0.000	0.000	0.000		0.000	0.000	0.000	0.000	0.000		
			D	0.000	0.000		0.000	0.000	0.000		0.000	0.000	0.000	0.000			
			C				0.000				0.000		0.000	0.000			
			B				0.000				0.000			0.000	0.000	0.000	
			D				0.000				0.000			0.000	0.000		
			C				0.000				0.000			0.000	0.000		
			B				0.000				0.000			0.000	0.000	0.000	
			D				0.000				0.000			0.000	0.000		
			C				0.000				0.000			0.000	0.000		



USA GYMNASTICS
Official Scoring Form
Level 8 - Elite
PRELIMS

Date: May 9-10, 2015

Event: Women's Pair

Host: WOGA

Level: 9

CIP Signature: Marcia DePelle

Marcia DePelle

Age Group: 16+

USAG #	Competitor Name	Exercise	CJP Execution	Execution 2	Execution 3	Execution Average	CJP Artistic	Artistic 2	Artistic 3	Artistic Average	Difficulty Score	CJP Deduction	Adjusted Difficulty Score	Exercise Total	Total Score	Place
2815	395761 V. Jones	B	7.900	7.700	7.500	7.700	7.500	7.000	7.100	7.200	10.000	0.600	9.400	24.300	48.167	3
	367865 R. Jones	D	6.200	6.300	6.700	6.400	7.200	7.600	7.600	7.467	10.000		10.000	23.867		
2524	590873 Bloomfield	B	7.800	8.100	7.800	7.900	7.300	7.200	7.700	7.400	10.000	0.600	9.400	24.700	50.967	2
	264834 Lemmons	D	8.500	8.500	8.100	8.367	8.100	7.600	8.000	7.900	10.000		10.000	26.267		
2800	401490 Davis	B	8.400	8.200	7.900	8.167	7.200	7.200	7.300	7.233	10.000		10.000	25.400	51.067	1
	444822 Cunningham	D	8.400	8.300	7.900	8.200	7.500	7.500	7.400	7.467	10.000		10.000	25.667		
GOSA		C				0.000				0.000			0.000	0.000		
		B	0.000	0.000		0.000	0.000	0.000		0.000			0.000	0.000		
		D	0.000	0.000		0.000	0.000	0.000		0.000			0.000	0.000		
		C				0.000				0.000			0.000			



USA
GYMNASTICS
Official Scoring Form
Level 8 - Elite
PRELIMS

Date: May 9-10, 2015

Event: Women's Group

Host: WOGA

Level: 9

CJP Signature:

Age Group: 12-13

USAG #	Competitor Name	Exercise	CJP Execution		Execution 2		Execution 3		Execution Average		CJP Artistic		Artistic 2		Artistic 3		Artistic Average		Difficulty Score		CJP Deduction		Adjusted Difficulty Score		Exercise Total		Total Score	Place	
			Score	Weight	Score	Weight	Score	Weight	Score	Weight	Score	Weight	Score	Weight	Score	Weight	Score	Weight	Score	Weight	Score	Weight	Score	Weight	Score	Weight			
2567	486967	D	8.400	0.000	8.100	0.000	8.300	0.000	8.267	0.000	8.100	0.000	7.900	0.000	8.200	0.000	7.700	0.000	8.000	0.000	10.000	0.000	0.000	0.000	10.000	0.000	26.267	52.233	1
	533916	M. Ludeman																											
	273836	A. Roslier	B	8.100	0.000	8.200	0.000	7.800	0.000	8.033	0.000	7.900	0.000	8.200	0.000	7.700	0.000	7.933	0.000	10.000	0.000	0.000	0.000	10.000	0.000	25.967			
AGSA		C							0.000										0.000						0.000				
		B	0.000	0.000	0.000	0.000	0.000	0.000	0.000	0.000	0.000	0.000	0.000	0.000	0.000	0.000	0.000	0.000	0.000	0.000	0.000	0.000	0.000	0.000	0.000	0.000			
		D	0.000	0.000	0.000	0.000	0.000	0.000	0.000	0.000	0.000	0.000	0.000	0.000	0.000	0.000	0.000	0.000	0.000	0.000	0.000	0.000	0.000	0.000	0.000	0.000			
		C							0.000										0.000						0.000				
		B	0.000	0.000	0.000	0.000	0.000	0.000	0.000	0.000	0.000	0.000	0.000	0.000	0.000	0.000	0.000	0.000	0.000	0.000	0.000	0.000	0.000	0.000	0.000	0.000			
		D	0.000	0.000	0.000	0.000	0.000	0.000	0.000	0.000	0.000	0.000	0.000	0.000	0.000	0.000	0.000	0.000	0.000	0.000	0.000	0.000	0.000	0.000	0.000	0.000			
		C							0.000										0.000						0.000				
		B	0.000	0.000	0.000	0.000	0.000	0.000	0.000	0.000	0.000	0.000	0.000	0.000	0.000	0.000	0.000	0.000	0.000	0.000	0.000	0.000	0.000	0.000	0.000	0.000			
		D	0.000	0.000	0.000	0.000	0.000	0.000	0.000	0.000	0.000	0.000	0.000	0.000	0.000	0.000	0.000	0.000	0.000	0.000	0.000	0.000	0.000	0.000	0.000	0.000			
		C							0.000										0.000						0.000				
		B	0.000	0.000	0.000	0.000	0.000	0.000	0.000	0.000	0.000	0.000	0.000	0.000	0.000	0.000	0.000	0.000	0.000	0.000	0.000	0.000	0.000	0.000	0.000	0.000			
		D	0.000	0.000	0.000	0.000	0.000	0.000	0.000	0.000	0.000	0.000	0.000	0.000	0.000	0.000	0.000	0.000	0.000	0.000	0.000	0.000	0.000	0.000	0.000	0.000			
		C							0.000										0.000						0.000				
		B	0.000	0.000	0.000	0.000	0.000	0.000	0.000	0.000	0.000	0.000	0.000	0.000	0.000	0.000	0.000	0.000	0.000	0.000	0.000	0.000	0.000	0.000	0.000	0.000			
		D	0.000	0.000	0.000	0.000	0.000	0.000	0.000	0.000	0.000	0.000	0.000	0.000	0.000	0.000	0.000	0.000	0.000	0.000	0.000	0.000	0.000	0.000	0.000	0.000			
		C							0.000										0.000						0.000				



USA GYMNASTICS
 Official Scoring Form
 Level 8 - Elite
 PRELIMS

Date: May 9-10, 2015

Event: Women's Group

Host: WOGA

Level: 9

CIP Signature:

Age Group: 14-15

USAG #	Competitor Name	Exercise	CJP Execution	Execution 2	Execution 3	Execution Average	CJP Artistic	Artistic 2	Artistic 3	Artistic Average	Difficulty Score	CJP Deduction	Adjusted Difficulty Score	Exercise Total	Total Score	Place
2512	596949 S. Hogan	B	8.100	7.800	7.600	7.833	7.400	7.800	7.500	7.567	10.000	0.300	9.700	25.100	51.167	2
	444826 S. Stuevoss	D	8.400	8.000	8.000	8.133	7.800	8.100	7.900	7.933	10.000		10.000	26.067		
	661111 J. Phillips	C				0.000				0.000			0.000	0.000		
2569	597829 J. Gruendler	B	8.700	8.600	8.300	8.533	8.500	8.300	8.000	8.267	10.000	0.000	10.000	26.800	53.667	1
	387101 A. Leinonen	D	8.500	8.600	8.500	8.533	8.500	8.300	8.200	8.333	10.000		10.000	26.867		
	470207 E. Kirchner	C				0.000				0.000			0.000	0.000		
AGSA		B	0.000	0.000		0.000	0.000	0.000		0.000	0.000		0.000	0.000	0.000	
		D	0.000	0.000		0.000	0.000	0.000		0.000	0.000		0.000	0.000		
		C				0.000				0.000			0.000	0.000		
		B	0.000	0.000		0.000	0.000	0.000		0.000	0.000		0.000	0.000	0.000	
		D	0.000	0.000		0.000	0.000	0.000		0.000	0.000		0.000			
		C				0.000				0.000			0.000			



USA
GYMNASTICS
Official Scoring Form
Level 8 - Elite
Event Totals

Date: May 9-10, 2015

Event: Women's Group

Host: WOGA

Level: 10

CIP Signature:

Age Group:

USAG #	Competitor Name	Exercise	CIP Execution	Execution 2	Execution 3	Execution Average	CIP Artistic	Artistic 2	Artistic 3	Artistic Average	Difficulty Score	CIP Deduction	Adjusted Difficulty Score	Exercise Total	Total Score	Place
2572	543648 Z. Massa	D	7.200	7.400	7.700	7.433	8.000	8.200	8.400	8.200	10.000	0.000	10.000	25.633	51.433	1
	154157 A. Traina	B	7.900	7.900	7.400	7.733	8.100	8.100	8.000	8.067	10.000	0.000	10.000	25.800		
	401728 C. Troy	C				0.000				0.000			0.000	0.000		
2834	55605 Wright	D	6.900	7.000	6.500	6.800	7.000	6.500	7.000	6.833	9.950		9.950	23.583	47.183	3
	556407 Wright	B	7.600	7.600	7.200	7.467	7.000	7.000	7.100	7.033	10.000	0.900	9.100	23.600		
	402835 Leatherwood	C				0.000				0.000			0.000	0.000		
2526	487923 Perkins	D	7.600	7.300	7.100	7.333	7.100	7.500	7.600	7.400	10.000		10.000	24.733	48.067	2
	164445 Eisenmenger	B	6.800	6.300	6.800	6.633	7.000	6.500	6.900	6.800	10.000	0.100	9.900	23.333		
	531002 Villarreal	C				0.000				0.000			0.000	0.000		
BGC																
Entry #		B				0.000				0.000			0.000	0.000	0.000	
		D				0.000				0.000			0.000	0.000		
Team		C				0.000				0.000			0.000	0.000		



USA
GYMNASTICS
Official Scoring Form
Level 8 - Elite
Event Totals

Date: May 9-10, 2015

Event: Women's Pair

Host: WOGA

Level: 12-18

CJP Signature:

Age Group:

USAG #	Competitor Name	Exercise	CJP Execution	Execution 2	Execution 3	Execution Average	CJP Artistic	Artistic 2	Artistic 3	Artistic Average	Difficulty Score	CJP Deduction	Adjusted Difficulty Score	Exercise Total	Total Score	Place
2501	440971 S. Williamson	B	8.400	8.500	8.000	8.300	7.700	7.200	7.700	7.533	10.000		10.000	25.833	74.933	2
	445389 R. Chinnwala	D	7.800	7.600	7.100	7.500	7.500	7.500	7.000	7.333	10.000	0.000	10.000	24.833		
2882	400965 Berry	B	8.900	8.900	8.500	8.767	8.300	8.400	8.000	8.233	10.000		10.000	27.000	79.683	1
	273824 Rosiller	D	8.600	8.500	8.100	8.400	8.900	8.400	8.400	8.567	9.600		9.600	26.567		
AGSA		C	7.800	8.000	8.100	7.967	8.100	8.500	8.000	8.200	9.950		9.950	26.117		
		B				0.000				0.000			0.000	0.000		
		D				0.000				0.000			0.000	0.000	0.000	
		C				0.000				0.000			0.000			



**USA
GYMNASTICS**
Official Scoring Form
Level 8 - Elite
Event Totals


Date: May 9-10, 2015

Event: Mixed Pair

Host: WOGA

Level : 12-18

CJP Signature:



Age Group:

USAG #		Competitor Name	Exercise	CJP Execution	Execution 2	Execution 3	Execution Average	CJP Artistic	Artistic 2	Artistic 3	Artistic Average	Difficulty Score	CJP Deduction	Adjusted Difficulty Score	Exercise Total	Total Score	Place
2500	443996	L. Webb	B	8.500	8.700	8.400	8.533	7.000	7.500	7.500	7.333	10.000	0.300	9.700	25.567	75.700	1
	955747	G. Osborne															
WOGA			D	8.600	8.200	8.100	8.300	8.200	7.800	8.200	8.067	10.000		10.000	26.367		
			C	7.000	7.000	6.500	6.833	7.000	7.200	7.500	7.233	10.000	0.300	9.700	23.767		
			B	0.000	0.000		0.000	0.000	0.000		0.000	0.000		0.000	0.000	0.000	
			D	0.000	0.000		0.000	0.000	0.000		0.000	0.000		0.000	0.000		
			C	0.000	0.000		0.000	0.000	0.000		0.000	0.000	0.000	0.000	0.000		
			B	0.000	0.000		0.000	0.000	0.000		0.000	0.000	0.000	0.000	0.000	0.000	
			D	0.000	0.000		0.000	0.000	0.000		0.000	0.000		0.000	0.000		
			C	0.000	0.000		0.000	0.000	0.000		0.000	0.000	0.000	0.000	0.000		
			B				0.000				0.000			0.000	0.000	0.000	
			D				0.000				0.000			0.000	0.000		
			C				0.000				0.000			0.000	0.000		



USA GYMNASTICS
 Official Scoring Form
 Level 8 - Elite
 Event Totals

Date: May 9-10, 2015

Event: Women's Group

Host: WOGA

Level: 12-18

CJP Signature:

Age Group:

Mami Delgado

USAG #	Competitor Name	Exercise	CJP Execution			Execution 2			Execution 3			Execution Average			CJP Artistic			Artistic 2			Artistic 3			Artistic Average			Difficulty Score			CJP Deduction			Adjusted Score			Exercise Total			Total Score			Place
			8.500	8.400	8.000	8.300	8.500	8.000	8.600	8.667	8.500	8.700	8.300	8.500	8.500	8.600	8.600	8.500	8.500	8.600	8.600	8.500	8.500	8.500	10.000	10.000	0.000	10.000	10.000	26.800	27.233	26.533	80.567									
2511	376831 Delgado	B	8.500	8.400	8.000	8.300	8.500	8.000	8.500	8.700	8.300	8.500	8.500	8.600	8.600	8.500	8.500	8.500	8.600	8.600	8.500	8.500	8.500	10.000	10.000	0.000	10.000	10.000	26.800	27.233	26.533	80.567	1									
	302380 Foster	D	8.900	8.500	8.600	8.667	8.500	8.600	8.500	8.600	8.600	8.600	8.500	8.500	8.600	8.600	8.500	8.500	8.600	8.600	8.600	8.500	8.500	10.000	10.000	0.000	10.000	10.000	27.233	27.233	26.533	80.567										
	444971 Kickirillo	C	8.300	7.700	7.700	7.900	7.900	7.700	7.900	8.500	8.500	8.500	8.900	8.500	8.500	8.500	8.500	8.900	8.500	8.500	8.500	8.500	8.633	10.000	10.000	0.000	10.000	10.000	26.533	26.533	26.533	80.567										
		B				0.000																0.000						0.000	0.000	0.000	0.000											
		D				0.000																0.000						0.000	0.000	0.000	0.000											
		C				0.000																0.000						0.000	0.000	0.000	0.000											
		B				0.000																0.000						0.000	0.000	0.000	0.000											
		D				0.000																0.000						0.000	0.000	0.000	0.000											
		C				0.000																0.000						0.000	0.000	0.000	0.000											